

LE VIVANT


Défi n° 2

Les caractéristiques du vivant



Tu vas dans la cour : Note ce que tu vois autour de toi . Fais deux colonnes , une colonne pour les êtres vivants et une colonne pour les éléments non vivants . Classe les mots que tu as écrits .

VIVANT	NON VIVANT



VIVANT ou NON VIVANT

ATELIER RECHERCHE :




Qu'est- ce qu'un être vivant ?



VIVANT ou NON VIVANT

ATELIER RECHERCHE :


Nous venons de faire du sport :
Essaie de répondre aux questions :



1) A quels moments ton cœur bat - il le plus fort ?

2) Ton cœur bat-il en permanence ?

3) Comment peux - tu le savoir ?





VIVANT ou NON VIVANT

ATELIER RECHERCHE :

Essaie de répondre aux questions :

1) Un petit caillou peut-il devenir grand ?



2) Quelle différence y a – t - il entre un bébé et une poupée ?


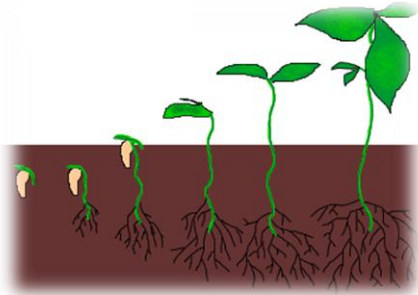


3) Une télévision est-elle vivante ?

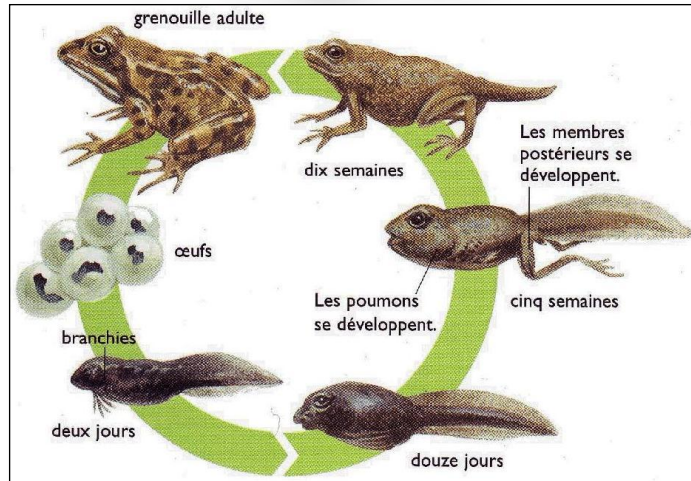


VIVANT ou NON VIVANT

DOCUMENTS




Tissages & Créations GD
Recreateisse.com





VIVANT ou NON VIVANT

DOCUMENTS





VIVANT ou NON VIVANT

Entoure ce qui est vivant :



VIVANT ou NON VIVANT


Pour aller plus loin ...
Colorie ce qui est vivant :



VIVANT ou NON VIVANT

.....
Pour aller plus loin ...

Colorie ce qui est vivant :



<http://froblog.mine.nu/for%C3%AAt-a-colorier/>

Quand tu as terminé de colorier , compare . Donne une explication :

A large grid of squares for writing answers.