

Welcome to class



Fiche 1



1 Souligne le verbe en rouge et entoure le groupe sujet en bleu .

Le vendeur pèse les légumes .

Utilise la clé des champs !

Avant la tempête , les bateaux rentrent au port .

Demain , le mécanicien réparera la voiture .

Les magasins resteront ouverts toute la journée .

Margaux déguste un éclair au chocolat .

Le matin , tu ranges ta chambre .



2 Relie le groupe sujet au bon verbe .

Le professeur \*

\* grimpe sur l'arbre .

Le facteur \*

\* viennent à l'école .

Tes parents \*

\* corrige les cahiers .

L'écureuil roux \*

\* roule sur la voie de droite .

Le chauffeur du camion \*

\* distribue le courrier .

3 Souligne le verbe et complète la phrase avec un sujet de ton choix .

..... marchent dans la forêt .



Welcome to class



Fiche 2



1 Transforme ces phrases , utilise « c'est ...qui ou ce sont ...qui » .

Lola donne la main à sa petite sœur .  
C'est Lola qui donne la main à sa petite sœur .



Les sangliers ravagent les champs .

Les grimaces du clown font rire les enfants .


Le loup est dans la montagne .

Le frère de mon copain pêche sous le pont .

Le train de marchandises entre en gare .

Les élèves partent en classe verte .

2 Invente une phrase , souligne le verbe en rouge et entoure le sujet en bleu .



# GRAMMAIRE Le sujet



1 Relie le groupe nominal au bon pronom .

l'animal nocturne \*

les petits lapins blancs \*

le sac de mon copain \*

les abeilles \*

ma valise \*


Julie et Alexandra \*

ils

il

elle

elles



2 Remplace le pronom par un groupe sujet et recopie la phrase .

Ils regardent la nature .

Ils sont dans ta trousse .

Elle ronronne près de la cheminée.

Il arrive en retard .



1 Souligne le bon verbe , entoure le sujet, attention aux accords !

Maman *épluchent / épluche / épluches* les légumes .


Les oiseaux affamés *picore / picorent / picores* des graines .

Tu *trembles / tremble / tremblent* de froid .

Les chevaux *galope / galopes / galopent* dans le pré .

Les élèves *va / vais / vont* à la piscine .

2 Recopie avec un sujet qui convient .



.....aiment jouer aux cartes .

..... plongeons dans la piscine .

..... dansera très bien.

..... se cache derrière un arbre .

Welcome to class



Fiche 5

1 Ecris une phrase ou deux , souligne le verbe en rouge et entoure le sujet en bleu .



Handwriting practice grid with a red margin line on the left.



Handwriting practice grid with a red margin line on the left.

2 Souligne les verbes en rouge et entoure les sujets en bleu .

Les élèves de CE1 iront dans la forêt . Ils emporteront le goûter . L'animateur montrera les indices de présences des animaux . Il donnera quelques explications . Nous observerons les empreintes des sangliers et des chevreuils , tu écouteras avec attention .

