


b

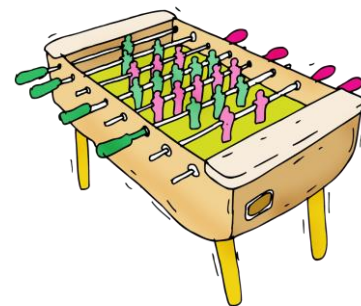


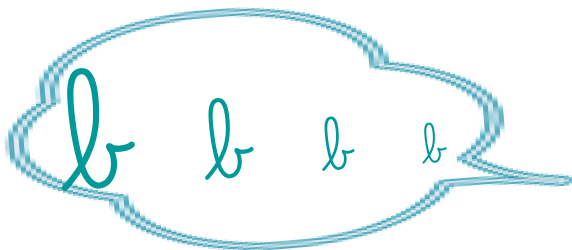


B B b b



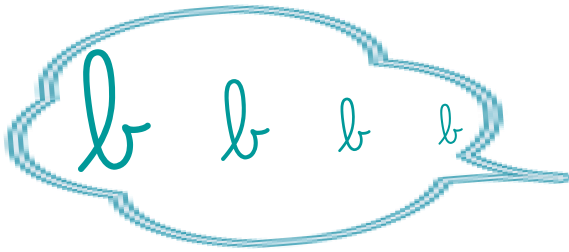
Le super pouvoir
des lettres !




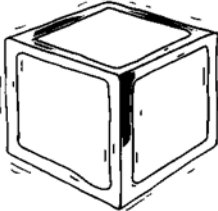
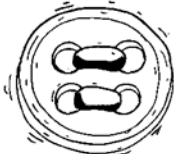















B chante dans les mots !



Je dis les mots avec b.

B chante dans les mots !





Je dis et je colorie les mots quand j'entends b.

B chante dans les mots !



*Je dessine un petit caillou quand j'entends **b**.*

Je peux voir la lettre B !



B B b b

b

b

h

B

g

P

l

B

p

b

d

q

d

R

b

p

b

p

q

b

b


d



cabane – dame – panda – pédale –
bavarde – abricot – baleine – sable



robinet – midi – bidon – crocodile –
bijou – cabine – biberon – endive



bouton – donjon – pouce – bouchon –
bonbon – boule – poule – boulon

B chante avec les voyelles pour construire les syllabes et les mots.



b

b

i e a ou é a

bi be ba bou bé ba



bobine



lavabo



bus



arbre




bouche



This work is licensed under a Creative Commons Attribution-NonCommercial-ShareAlike 4.0 International License.

ReCreatisse.com

B chante avec les autres lettres pour construire les syllabes et les mots.



b



be a l

Handwriting practice lines for the word 'belle'.



a r be

Handwriting practice lines for the word 'arabe'.




a t be l

Handwriting practice lines for the word 'table'.



1, 2, 3 ...



ne

ba

na

banane -



ble

ta


table -

This work is licensed under a Creative Commons Attribution-NonCommercial-ShareAlike 4.0 International License.

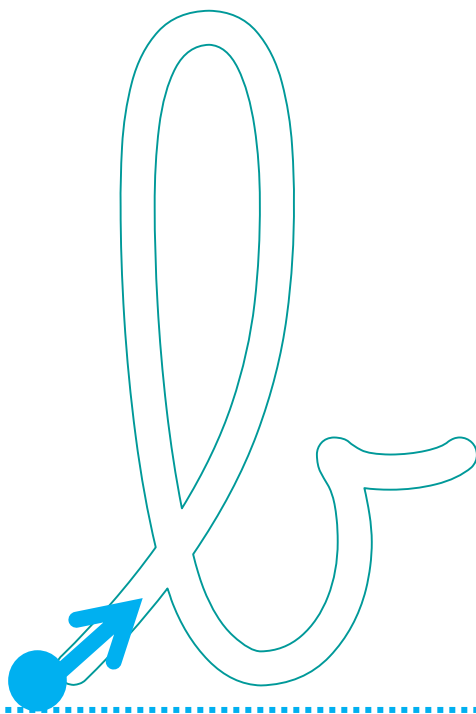
Suis le chemin du *b* avec ton doigt.

Forme la lettre *b* avec la pâte à modeler.

Suis le chemin de la lettre *b* avec un gros feutre.



Une grande boucle puis tu remontes pour faire la petite ligne qui va servir à accrocher une autre lettre au *b* !



J'écris *b*



Avec les syllabes, je construis les mots.
Avec les mots, je construis les phrases.



b



bu – bi – bo – ba – bou – bé
ble – bli – bla – bro - brou

bar – bor – bol – bal – bri – bra – bru

le bol – un bal – une barbe – la boule

ma robe - la table – des bananes – la

bave – la bobine – les balles - la

broche – une bouche – un bolide –

une bordure – une brioche – un arbre

Rémi a bu de la limonade.

Rémi a bu de la limonade.

Mamie prépare une brioche.

Mamie prépare une brioche.



Avec les syllabes, je construis les mots.
Avec les mots, je construis les phrases.




b



1 Le boa a vu la souris.

2 Mamie donne un bol de nourriture à son chat.

3 La biche se trouve sous les arbres.



b

a

b

e

b

o

b

u

b

é

b

i

n

n

r

c

h

b

o

u

l

a

v

a

b

o

b

i

n

e

t

l